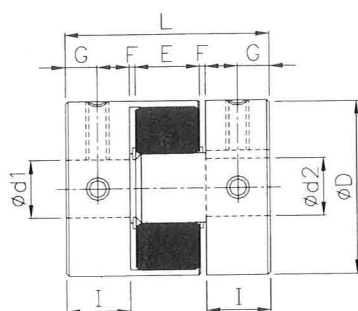
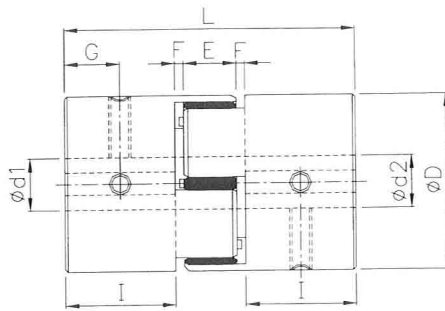


# SRJ

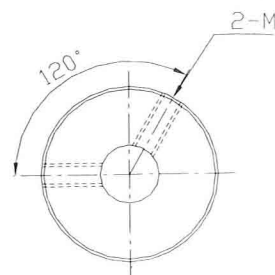
## 爪型 / 止付螺絲固定式 / 撓性聯軸器 COUPLING / JAW SET SCREW TYPE



外徑  $\phi D20 \sim \phi D30$



外徑  $\phi D40 \sim \phi D65$



### 尺寸 / Dimension

單位 / Unit : mm

Catalog Number 型號	D	I	L	E	F	G	M	d1xd2 標準孔徑 公差 (H8)		Mass** 質量 (g)
								Min	Max	
SRJ-20-RD	20	10	30	8	1	5	M3	5	9.525	18
SRJ-30-RD	30	11	35	10	1.5	5.5	M4	6	14	46
SRJ-40-RD	40	25	66	12	2	12.5	M5	8	$\geq 20$	180
SRJ-40S-RD	40	14	42	12	2	7	M5	8	$\geq 20$	150
SRJ-55-RD	55	30	78	14	2	15	M6	15	25	350
SRJ-65-RD	65	35	90	15	2.5	17.5	M8	15	35	570

### 性能 / Function

Catalog Number 型號	Rated Torque 一般扭力 (N.m)	Max. Torque 最大扭力 (N.m)	Max. Rotational Frequency 最高回轉數 (min <sup>-1</sup> )	Moment* of Inertia 慣性 (kg · m <sup>2</sup> )	Static Torsional Stiffness 剛性靜扭力值 (N.m/rad)	Errors of Eccentricity 容許偏心 (mm)	Errors of Angularity 容許偏角 (°)	Errors of Shaft End-Play 容許軸向位差 (mm)
SRJ-20-RD	5	10	19000	$1.0 \times 10^{-6}$	55	0.10	1.0	$\pm 0.4$
SRJ-30-RD	12.5	25	13000	$5.9 \times 10^{-6}$	130	0.10	1.0	$\pm 0.5$
SRJ-40-RD	17	34	9600	$4.0 \times 10^{-5}$	1200	0.10	1.0	$\pm 0.6$
SRJ-40S-RD	17	34	9600	$4.0 \times 10^{-5}$	1200	0.10	1.0	$\pm 0.6$
SRJ-55-RD	60	120	7000	$1.7 \times 10^{-4}$	2600	0.10	1.0	$\pm 0.7$
SRJ-65-RD	160	320	5900	$3.9 \times 10^{-4}$	4900	0.10	1.0	$\pm 0.75$

材質 / Material: 鋁合金 / Aluminum alloy

### 特性 / Features

1. 高扭力 / High torque.
2. 高剛性 / High rigid.
3. 抗震佳 / High vibration resistance.
4. 適用於一般傳動及切削性 / Applicable for the ordinary transferring and cutting demand.
5. 緩衝材：工程塑膠 / Buffer Material : Engineering class plastic.
6. 固定方式：止付螺絲固定式 / Fixed mode : Set screw type.

### 型號表示 / Product NO:

## SRJ-20-RD - $\phi 6 \times \phi 6$

型號 / Type

孔徑 / Inside dia